

北海道科学大学 後期教科書販売のご案内

【教科書購入サイトQRコード】



<https://bit.ly/36tsV8a>

* LINEのQRコードリーダーは文字化けします。カメラアプリをご使用ください。

※以下の学科・学年は必修科目の教科書販売はありません。詳しくは「教科書販売リスト」をご確認ください。

機械3、4年 / 情報2、3年 / 電気4年 / 建築4年 / 薬4、5、6年 / 看護3、4年
理学4年 / 義肢4年 / 臨床3、4年 / 診療4年 / メデ3、4年 / 人社4年

①必修科目+選択科目：8/23(月)～9/16(木)【①期間送料：1回の発送につき770円】

必修科目は学科・学年ごとの**セット販売**です。

(編入生/再履修/他学科配当科目等を履修される方は、単品でも購入可能です。)

*必修科目教科書を始講日【9/21(火)】迄にお受取希望の場合は、9/5(日)迄にお支払いをお済ませください。

Webサイト
販売期間

必修科目のみ、または併せて選択科目も一緒にご購入ください。

(必修科目の教科書販売がない学科・学年は①の期間で選択科目の教科書のみ購入することも可能です。)

②選択科目のみ：9/21(火)～10/8(金)【②期間送料：1回の発送につき385円】

お申込日から2日以内
例)

必修科目：9/16(木)申込の場合は9/18(土)

選択科目：10/8(金)申込の場合は10/10(日)

①配送期間：9/1(水)より順次発送

②配送期間：9/28(火)より順次発送

※お支払い順に順次発送致します。お支払いから最長10日程度かかる場合があります。

8月下旬刊行の教科書がある場合揃い次第発送します。

お届け
予定日

利用者登録
について

※2021年前期販売時に利用者登録済の方はTOPページの「ログイン」メニューからおすみください。

(大学指定メールアドレスでご登録いただいた方のみ)

尚、学生番号・学部・学年等、改めてご登録いただきたい項目もございます。ログイン直後の「利用者登録」画面でご確認のうえ、入力・登録をしてください。(パスワードの再設定は必須ではありません。)利用者登録が完了しましたら、「教科書教購入」へと進みいただけます。



スマホ/PCで申し込み

◆ 登録に必要な項目は、

①大学指定メールアドレス(学生番号入り) ②お名前 ③ご住所 ④電話番号 ⑤学生番号 ⑥学科です。

◆ 右上のQRコードまたはURLからonSMaRTへログイン後、購入してください。

【推奨環境】 ●スマートフォン [OS] iOS-、Android4.1- [ブラウザ] Safari、GoogleChrome
●PC [ブラウザ] Internet Explorer 11.x、Microsoft Edge、Safari、Google Chrome いずれも最新版



クレジット決済

◆ 一括払いにて承ります
◆ ご家族の方の決済も可能です



コンビニ支払い

◆ 自宅の近所や通学途中で楽々
◆ お支払い後に教科書をお届けします**支払い期限**にご注意ください



ご自宅に配送

◆ 配送業者は日本郵政になります。

一人暮らしを始めた等の理由で日本郵政に転居届を出している場合、「転居前住所」と「購入者ご本人氏名(学生様)」の入力では転居前住所に全て転送されます。ご実家等の転居前住所に配送希望の場合は、配送先情報入力の際に「配送希望先住所にお住まいの方の氏名」を入力してください。

□ お支払い後のキャンセル・返品・交換はできません。ご確認のうえお申込みください。

□ 乱丁や落丁は交換対応いたします。但し、購入後の書き込みや汚損については対象外です。

【購入方法】 ※PCでも同様に進みます 動画URL : <https://vimeo.com/317186747>

教科書選択から支払い手続きまで、一気に！

途中でブラウザを閉じる、あるいは支払画面で支払いを中断すると最初から購入し直しになります

- ◆ 購入完了メールは教科書を受け取るまで保存して下さい
- ◆ サイトでの詳しい購入方法は、動画でご確認いただけます (Wi-Fi環境推奨) →
- ◆ 教科書の表示の仕方が動画と違う場合がございます事ご了承ください。

購入方法解説
動画QRコード

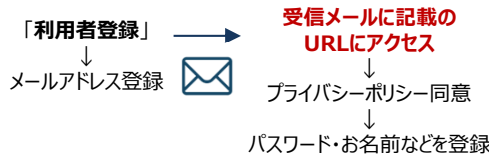


メールアドレスと
ご自身で設定した
パスワードを入力して
ログイン後、
教科書購入へ
お進みください。

※パスワードの再発行が出来ない場合、
利用者登録がされていません

1. ログイン

⚠️ サイトに未登録の方は利用者登録から登録してください。
iPhoneのMMSメールは使用できません。大学から付与されたEメール
アドレスでご登録ください。
旧字体の漢字はエラーになるため、新字体でご登録ください。



※保護者の方がご登録される場合も、学生様のお名前でご登録をお願いいたします。

メールが来ないとき

info-smarts@maruzen.co.jp
をアドレス帳や連絡先に登録する等、
メールを受信できるよう設定をお願い
いたします。

迷惑メールフォルダに振り分けられている
場合もございます。

それでも不明な場合は、設定方法に
ついて利用者登録画面のリンクから
各キャリアのHPをご参照ください。

教科書選択の注意点

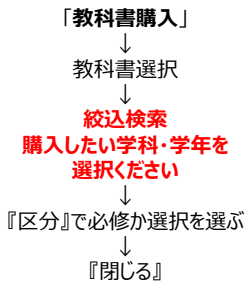
選択した教科書に間違いがないか
必ずご確認ください。

同じ教科書の複数選択不可のため
誤って複数冊購入することはありません。

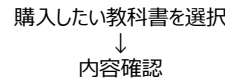
コンビニ支払い期限

コンビニを選択された場合は、
支払い期限までにコンビニ店頭で
お支払いください。

2-1. 学科・学年選択

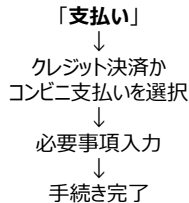


2-2.教科書選択



内容確認
(Proceed to Confirm)
右下にある
「内容確認」ボタンからお支払手続きへ

3. 支払手続き



*コンビニ支払いの場合、
ご希望のコンビニを選択後
オレンジ色の支払いボタンを
タップしてください。

- ローソン、ミニストップ、セイコー
マートでお支払い >
- セブンイレブンでお支払い >
- ファミリーマートでお支払い >



購入完了メールが届きます。
※購入完了メールまたは購入履歴で
下記内容をご確認ください。

- ・予約番号
- ・受取方法
- ・決済方法
(コンビニ支払い番号)
(コンビニ支払期限)
- ・ご注文内容

購入教科書を間違えたら

●コンビニ店頭で支払い前
支払期限を過ぎると自動でキャンセルに
なりますので、該当する注文は支払せず
新たに教科書を購入し直してください。

●クレジット決済
手続きを中断した場合、途中からのやり
直しは出来ませんが引き落としも発生し
ません。
新たに教科書を購入し直してください。

お支払い後のキャンセル・返品・交換は
出来ませんので、ご注意ください。

4. 教科書お届け

◆ 受取後、購入した教科書にお間違いがないかご確認ください。



【教科書販売のお問い合わせ】

■ onSMaRT担当デスク Email: smarts@maruzen.co.jp

■ メニュー「お問い合わせ」

- ① onSMaRTトップ画面から
- ② ログイン後 画面左上のメニューから
※学校名をご記入ください

簡単！おすすめ！

※お問合せ前にHUSナビにUPされている
「教科書販売よくあるご質問」をご一読ください。