

便利な設備がたくさん

CAMPUS MAP

キャンパスマップ

BUILDING
E



E棟 [1F]

E棟食堂 (HUS CAFE TERIA)

豊穰の樹
営業時間/11:30~14:00
(月~金曜日)

「Edy」
チャージャー



BUILDING
G



G棟 [1F]

証明書自動発行機
取扱時間/8:30~18:00
(月~金曜日)

ノートPC
サポート室

キャリア支援課

PUDOステーション
(宅配ロッカー)

「Edy」
チャージャー



BUILDING
A



A棟 [1F]

証明書自動発行機
取扱時間/8:30~18:00
(月~金曜日)

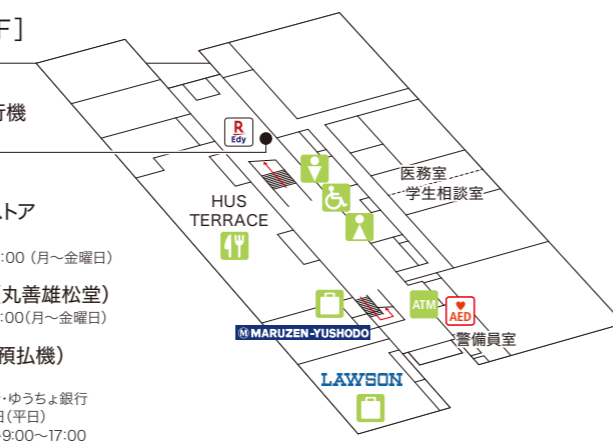
コンビニエンスストア
(ローソン)
営業時間/8:00~19:00 (月~金曜日)

書籍・文具売場(丸善雄松堂)
営業時間/8:30~17:00(月~金曜日)

ATM(現金自動預払機)
取扱金融機関
北洋銀行・北海道銀行・ゆうちょ銀行
取扱日/月~金曜日(平日)
取扱時間/北洋銀行▶9:00~17:00
北海道銀行▶9:00~17:00
ゆうちょ銀行▶9:00~18:00

A棟食堂 (HUS TERRACE)
営業時間/11:30~14:00(月~金曜日)

「Edy」チャージャー



学生課・教務課
利用時間/8:30~17:00
(月~金曜日)

キャリア支援課
利用時間/8:30~17:00
(月~金曜日)

ノートPCサポート室(学術情報課)
利用時間/8:50~18:00(授業日)
8:50~17:00(授業日以外)
※土日祝日・長期休業中・大学行事等の
指定する日には利用できません。



医務室
利用時間/8:30~17:00
(月~金曜日)



学生相談室
利用時間/10:30~17:00
(月~金曜日)

- 食事
- 店舗
- 図書館

- 「Edy」チャージャー
- ATM (現金自動預払機)

- PUDOステーション (宅配ロッカー)
※宅配便を大学で受け取ることができます。



- AED(自動体外式除細動器)
心臓が痙攣し血液を流すポンプ機能を失った状態になった際、心臓に電気ショックを与え正常なリズムに戻す医療機器です。
※学内10か所(7号館1階、8号館2階、100周年記念会館1階、体育館1階、A棟1階、B棟1階、C棟1階、E棟1階、G棟1階、西門衛室)に設置しています。
※高校校舎3か所(保健室、体育館、職員室)に設置しています。



HITプラザ

- 1F/HITプラザ食堂
営業時間/昼/11:30~14:00(月~金曜日)
- 1F/自動証明写真機
- 1F/「Edy」チャージャー




100周年記念会館(図書館)
愛称 HUS+H(ハッシュ)

- 1階エリア
開館時間 8:30~22:00(月~金曜日)
9:30~20:00(土・日曜日)
- 2階エリア(図書館・建学資料エリア)
開館時間 8:30~20:00(月~金曜日)
9:30~16:30(土・日曜日)
※休業期間中の開館については、図書館ホームページを確認してください。

学生証に「Edy」がついています

学内では「Edy」で買い物ができます(証明書自動発行機、食堂、売店、自動販売機)。財布から小銭を探すわずらわしさがなくなり、スピーディーに決済ができます。 ※Edyは、楽天グループのプリペイド型電子マネーサービスです。



「Edy」チャージャー

1,000円単位の現金を「Edy」カード(学生証)にチャージ(入金)するための機械です。
※学内4か所(A棟1階、E棟1階、G棟1階、HITプラザ1階)に設置。

Edyで各種証明書の取得

手数料分の現金を学生証にチャージ(入金)し、証明書自動発行機に学生証をかざし手続きをすることで、右記の証明書を取得することができます。

証明書自動発行機
※A棟、G棟の各1階にあります
取扱時間/8:30~18:00(月~金曜日)

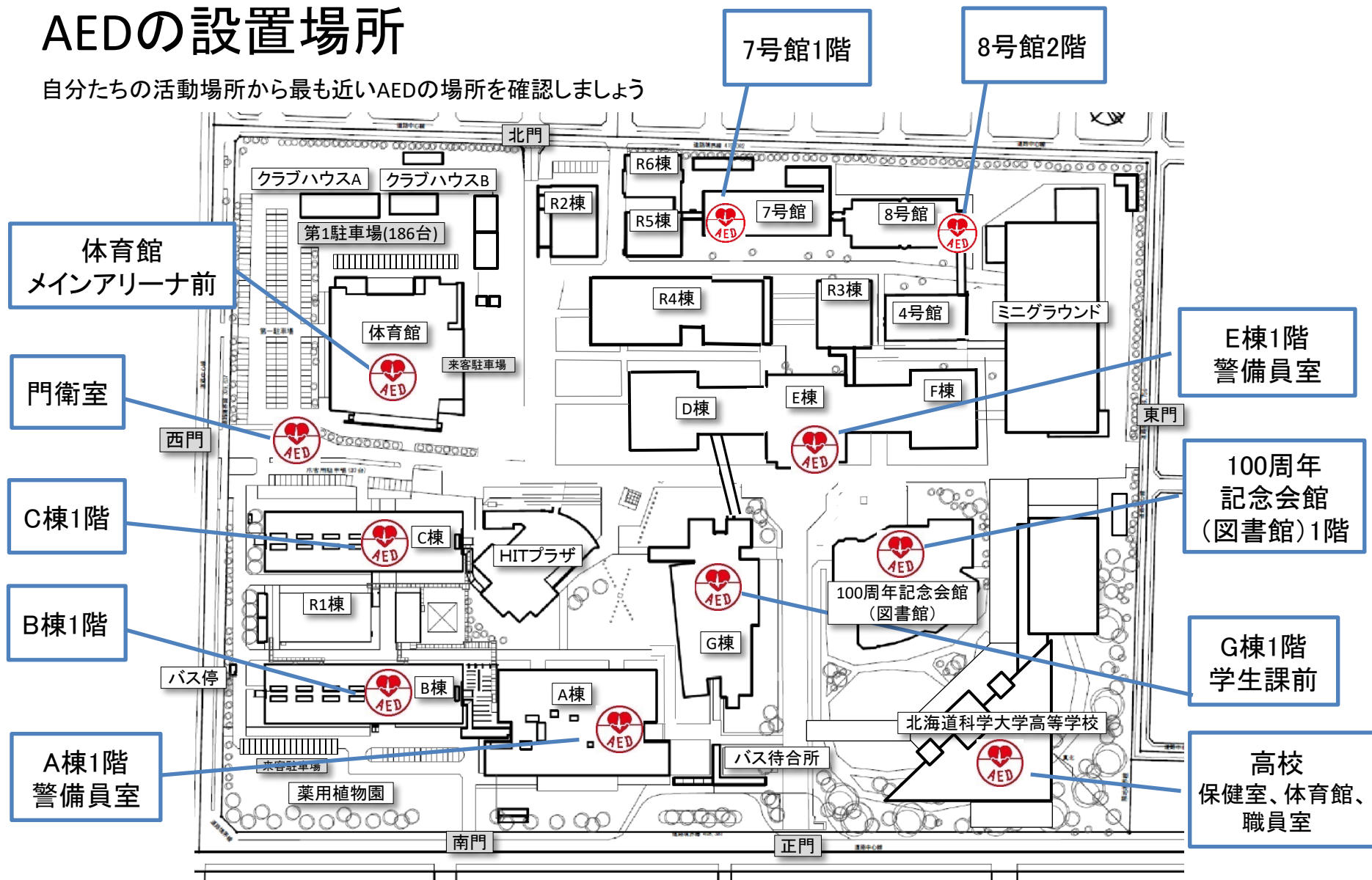


各種証明書・申請書

- 在学証明書 手数料200円
「遠隔地被保険者証」等の取得の際に必要になります。
- 通学定期身分証明書 無料
通学定期券購入の際に必要になります。(年度内1回のみ発行)
- JR学割証 無料
帰省等でJR片道101km以上の旅行をする場合に割引(20%)となります。
- 自動車通学(マイカークラブ入会)年会費300円
マイカークラブへの入会手続きで自動車(自動二輪車)通学が可能になります。
- G棟 学生ロッカー貸与 保証金4,000円
G棟内に配備しているロッカーが使用できます。(工学部・未来デザイン学部のみ)

AEDの設置場所

自分たちの活動場所から最も近いAEDの場所を確認しましょう



AEDの使用方法は「[心肺蘇生とAEDの使い方 \(YouTube SECOMTV\)](#)」を確認してください。

119番に通報したら、**電話を切らずに、通信指令員の口頭指示に従い**、心肺蘇生を継続する。